

**Сигналы оповещения  
гражданской обороны  
и  
порядок действия по ним**

Сирены и прерывистые гудки предприятий означают сигнал гражданской обороны

## **ВНИМАНИЕ ВСЕМ!**

Услышав сигнал, необходимо

- включить радио, телевизор и прослушать сообщение
- в дальнейшем действовать в соответствии с указаниями

# ОПОВЕЩЕНИЕ

Звуки сирены означают сигнал

**«ВНИМАНИЕ ВСЕМ!»**



## **УСЛЫШАВ ИХ, НЕОБХОДИМО:**

1. Немедленно включить телевизор, радиоприёмник, репродуктор радиотрансляции
2. Внимательно прослушать экстренное сообщение о сложившейся обстановке и порядке действий
3. Держать все эти средства постоянно включёнными в течение всего периода ликвидации аварий, катастроф или стихийных бедствий

## ПРЕДУПРЕДИТЕЛЬНЫЙ СИГНАЛ

### «ВНИМАНИЕ ВСЕМ».



Непрерывный звук  
сирен или  
производственные гудки  
3-5 минут.

Находясь дома, на работе немедленно включить TV, радио, радиоточку и внимательно выслушать **РЕЧЕВУЮ ИНФОРМАЦИЮ**.

Если Вы находитесь на улице – зайти в общественное учреждение, магазин и выслушать сообщение.

**Действовать в строгом соответствии с данными указаниями.**

Оповестить соседей, оказать помощь больным, детям и престарелым.

# СТИХИЙНЫЕ БЕДСТВИЯ

## НАВОДНЕНИЕ



### ПОРЯДОК ДЕЙСТВИЙ:

- постоянно слушать сообщения по радио и телевидению;
- перенести продовольствие, одежду, обувь, ценные вещи на верхние этажи;
- эвакуировать (вывести) людей из опасных районов;
- перегнать скот на возвышенные места;
- в первую очередь вывести из зоны затопления детей, оказать срочную помощь людям, очутившимся в воде;

— спасать людей, где бы они ни оказались, используя для этого любые средства

## БУРЯ, УРАГАН, СМЕРЧ

### Узнав о приближении бедствия, НЕОБХОДИМО:



- убрать с балконов и лоджий всё, что может быть сброшено ураганом;
- закрыть окна, двери, чердачные помещения;
- отключить газ и электричество, потушить огонь в печах;
- подготовить фонари, лампы, свечи;
- запастись водой, продуктами питания;
- держать радиоточку, приёмник включёнными;
- подготовить медикаменты и перевязочные материалы;
- укрыться в защитном сооружении, подвале, погребе;
- занять в доме внутреннюю комнату, подальше от окна

## ЗЕМЛЕТРЯСЕНИЕ

**Ни в коем случае не стоять у окон и не прыгать с балконов**

### Почувствовав первые толчки, НЕМЕДЛЕННО:

- покинуть здание (в вашем распоряжении 15–20 секунд);
- на верхних этажах встать в проёме входной двери, прижав к себе ребёнка;
- занять место в углу, образованном капитальными стенами



### После первых толчков:

- быстро выйти на улицу;
- отойти подальше от зданий, строений, столбов и заборов;
- не входить в дома: толчки могут повториться;
- не пользоваться лифтом;
- не зажигать спичек, свечей;
- не прикасаться к проводам;
- оказать первую помощь пострадавшим




# ДЕЙСТВИЯ НАСЕЛЕНИЯ ПО СИГНАЛУ О ЧС ДОМА (В КВАРТИРЕ) И НА РАБОТЕ.




**Выключите газ, свет, воду, в частных домах загасите огонь в печи.**

**Произведите герметизацию квартиры:**



**загерметизируйте входную дверь;**

**Произведите герметизацию квартиры:**



**закройте форточки и заклейте окна;**

**Произведите герметизацию квартиры.**

**Делайте периодическое орошение воздуха водой.**



**закройте вентиляцию пленкой, закрепив ее пластырем или скотчем.**





**Возьмите с собой документы, деньги, ценности, индивидуальные средства защиты, медицинскую аптечку.**



**Возьмите с собой продукты питания, воду – всё в герметичной упаковке.**

При эвакуации из опасной зоны, двигайтесь перпендикулярно направлению ветра (под углом  $90^\circ$ ).





**Выходите на место сбора или в укрытие.**

